

COMPITI SETTIMANA DAL 25 MAGGIO

Mercoledì 27 maggio alle ore 10:30 è in programma la videoconferenza con il Tenente Valter Crugliano della caserma dei Carabinieri di San Zaccaria di Venezia.

Per l'occasione, fare una breve ricerca entro martedì 26, anche per gruppi, sulla storia dell'Arma dei CC. Verrà scaricato su classroom, un video sul servizio e le specialità dell'Arma dei CC, da prendere in visione con attenzione, per avere le conoscenze in preparazione del meet.

Seguire la seguente scaletta:

Quando e perché nasce l'arma dei Carabinieri

Quali funzioni aveva

Quali caratteristiche aveva ed ha la divisa dei Carabinieri

Quali fatti storici avvennero dalla sua istituzione nella storia d'Italia e come si distinse l'Arma in questi fatti

ATTIVITA'DAL 29 MAGGIO AL 5 GIUGNO

Grammatica

Gli argomenti proposti e gli esercizi saranno il materiale di lavoro nelle videolezioni anche nei piccoli gruppi, nel frattempo:

- Leggere con attenzione i verbi impersonali, i verbi servili e i verbi irregolari alle pagine 90/91/92 ed eseguire gli esercizi,
- Leggere con attenzione i pronomi relativi ed eseguire gli esercizi alle pagine 60/61.

Testo

A piacere scrivere un testo

"I miei ricordi di cinque anni della scuola primaria"

Storia

Terminare o ripassare la ricerca sull'Impero e sugli Imperatori romani

INGLESE

- Ripassare il SIMPLE PAST
- Eseguire le schede sul simple past di To Be, forma interrogativa

Scaricare le schede sul simple past dei verbi regolari ed irregolari in preparazione dell'attività d'Inglese durante i meet

Buon lavoro
La Maestra Anna

Compiti senza scadenza:

Matematica:

- Eserciziario pagina 58 esercizio numero:1-2-3-4
- Eserciziario pagina 59 esercizio numero:5-6-7-8-9-10
- Eserciziario pagina 60 esercizio numero:1-3-4
- Eserciziario pagina 61 esercizio numero:1-2-3-4-5-6-

Geometria:

- Eserciziario pagina71 esercizio numero:1-2,
- Pagina72 esercizio numero1-2
- Eserciziario pagina 73 esercizio numero1-2.

Scienze:

- Eserciziario pagina 20 esercizio numero 1-2-3
- Pagina 21 esercizio numero 1-2-3
- Eserciziario pagina 22 esercizio numero1-2-3

LOOK
and **LEARN**

► La forma interrogativa del *Simple Past* del verbo essere (**to be**) si ottiene usando **was** o **were** prima del soggetto.

Was I...?
Were you...?
Was he...?
Was she...?
Was it...?
Were you...?
Were we...?
Were they...?

► Il passato si usa con espressioni di tempo come:

yesterday ▶ ieri
last night ▶ ieri sera
last year ▶ l'anno scorso

► Spesso alle domande si risponde con formule abbreviate.

Ad esempio:
Were you at the cinema last night?
Yes, I was. / No, I wasn't.



II SIMPLE PAST
(verbo essere - forma interrogativa)

1 Completa le domande con **was** o **were**. Segna con una **X** la domanda che sta facendo Mrs Miller ai suoi figli che sono appena tornati da un viaggio studio.

- a the teacher at school?
- b it cold in December?
- c it nice in London?
- d you late for school?
- e they at home last night?
- f he happy?



2 Osserva l'agenda e rispondi alle domande.

	Mon	Tue	Wed	Thur	Fri	Sat	Sun
Alice							
David							

- a Was Alice at the swimming pool on Monday?
- b Was David at the cinema on Thursday?
- c Was David at the park on Thursday?
- d Was Alice at the zoo on Wednesday?
- e Were they at the amusement park on Friday?

3 Completa il dialogo con *was, wasn't* o *were*.

Lisa: Where you on Tuesday, Sally?

Sally: I at school.

Lisa: Where you on Saturday night?

Sally: I at my grandmother's house.

Sally: you in London last week?


Lisa: Yes, I

Sally: you in Hyde Park on Monday?

Lisa: No, I! I at the Tower of London.



4 Completa la frase con l'anno della tua nascita.



Impara come si chiede in inglese 'Quando sei nato?'.

Teacher: When were you born?
You: I was born in

5 Rispondi alle domande. Impara a dire l'anno in inglese.

- a When was Napoleon born?
He was born in (seventeen sixty-nine)
- b When was Michelangelo born?
He was born in (fourteen seventy-five)
- c When was Queen Elizabeth II born?
She was born in (nineteen twenty-six)

IL SIMPLE PAST
(verbi regolari - forma affermativa)

► La forma affermativa del *Simple Past* dei verbi regolari si forma aggiungendo **-ed** alla forma base del verbo.

I	walked
you	walked
he/she/it	walked
we	walked
you	walked
they	walked

► Se il verbo termina in **-e**, si aggiunge soltanto **-d**.

Ad esempio,
live ► **lived**

► Se il verbo termina in **-y** preceduta da consonante, la **y** diventa **i** prima dell'aggiunta di **-ed**.

Ad esempio:
study ► **studied**

► Ai verbi monosillabici che terminano in consonante si raddoppia la consonante finale prima di aggiungere **-ed**.

Ad esempio:
stop ► **stopped**
clap ► **clapped**

1 Scrivi il *Simple Past* dei seguenti verbi.

a work	g close
b clap	h play
c visit	i answer
d like	j rain
e cry	k open
f receive	l finish

2 Completa le frasi usando il *Simple Past* dei seguenti verbi.

visit • play • work • watch • use

Yesterday at school...



a We football.



b We a film.



c We the library.




d We the computers.



e We in pairs.

3 scegli il verbo giusto e completa le frasi al passato. Sottolinea la frase illustrata.



- | | |
|--------------|-------------------------------------|
| a (walk) | ▶ Beethoven music. |
| b (visit) | ▶ Marconi the radio. |
| c (invent) | ▶ Da Vinci the Mona Lisa. |
| d (compose) | ▶ Columbus America. |
| e (paint) | ▶ Marco Polo China. |
| f (discover) | ▶ Neil Armstrong on the moon. |

4 Riscrivi le parole nell'ordine corretto per formulare frasi. Poi abbinna le frasi ai disegni.

- a rained • it • yesterday
 b a • watched • she • film
 c received • Paul • gift • a
 d children • studied • French • the
 e they • football • played



5 Sottolinea il verbo giusto per ogni frase.

- | | | | |
|----------------------------|-----------|------------|------------|
| a The teacher late. | 1 painted | 2 arrived | 3 opened |
| b They the museum. | 1 visited | 2 answered | 3 lived |
| c Fred a question. | 1 worked | 2 asked | 3 walked |
| d The match at 8:00. | 1 danced | 2 studied | 3 finished |

IL SIMPLE PAST
(verbi irregolari - forma affermativa)

► I verbi irregolari sono verbi che hanno forme proprie, diverse tra loro, quando formano il *Simple Past*.

Questa forma:

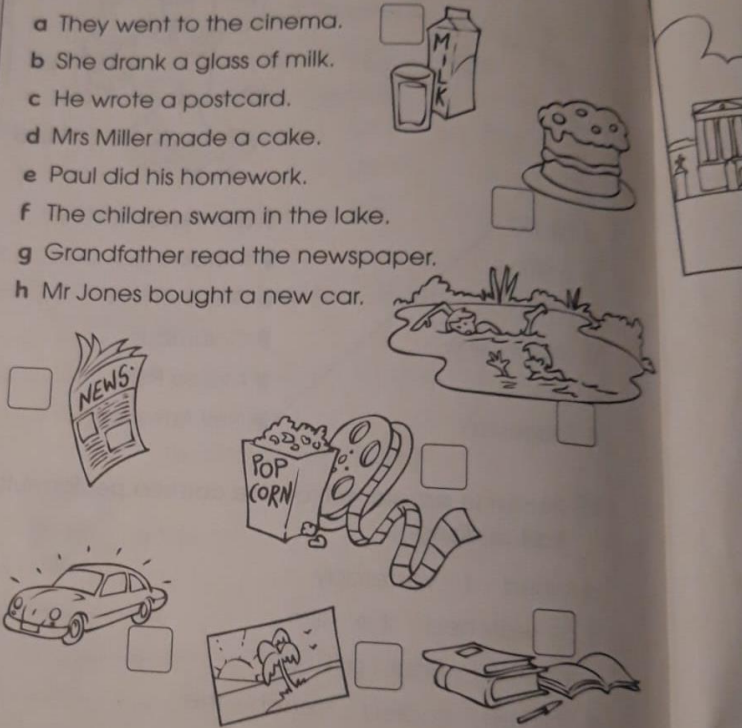
- non termina in **-ed**
- è diversa per ogni verbo
- è uguale per tutte le persone
- va studiata a memoria

► Ecco alcuni verbi irregolari. A destra le forme al *Simple Past*:

- break ► broke
buy ► bought
catch ► caught
come ► came
do ► did
draw ► drew
drink ► drank
drive ► drove
eat ► ate
get ► got
go ► went
have ► had
make ► made
meet ► met
read ► read
run ► ran
say ► said
see ► saw
swim ► swam
write ► wrote

1 Leggi le frasi e abbinale ai disegni corrispondenti.

- a They went to the cinema.
b She drank a glass of milk.
c He wrote a postcard.
d Mrs Miller made a cake.
e Paul did his homework.
f The children swam in the lake.
g Grandfather read the newspaper.
h Mr Jones bought a new car.




2 Completa le frasi con il *Simple Past* dei verbi tra parentesi. Poi sottolinea la frase cui fa riferimento l'illustrazione.

- a The boys (break) the window.
b We (have) dinner at seven o'clock.
c John (see) Mary at the park.
d The children (draw) pictures.
e Fred (catch) the ball.
f The teacher (say) 'Hello'.



3 Completa la cartolina con i verbi al *Simple Past*.



Dear Martha,
 I'm in London. Yesterday we (go)
 to Buckingham Palace. We (see)
 the Guards in front of the Palace.
 I (buy) a special souvenir for
 you. Last night we (eat) fish
 and chips. It was great!

Love, Gregory

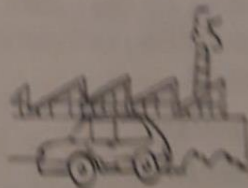
4 Volgi le frasi qui di seguito al *Simple Past*,
 incominciando con *Yesterday...*

- a They come to school by bus.
- b She has breakfast at eight o'clock.
- c The dog runs in the garden.
- d My father reads the newspaper.
- e Bill goes to piano lessons.

Ricordati
 che il passato del
 verbo read si scrive allo
 stesso modo del presente
 ma si pronuncia come
 il colore rosso!



5 Osserva e completa le frasi con i verbi al *Simple Past*.



a Yesterday we

.....
 pizza.

b Yesterday Sam

.....
 a book.

c Yesterday Carl

.....
 an email.

d Yesterday Jane

.....
 to work.